










## Wie kann ich online meine Eintrittskarte reservieren?

Schritt 1: Klicken Sie auf den Button „Eintrittskarten bestellen“ auf der Museumswebsite.

**TICKETS BUCHEN**

Schritt 2: Wählen Sie eine Ausstellung oder Aktivität, für die Sie eine Eintrittskarte reservieren möchten.

BESCHREIBUNG	VON	BIS
 <b>Museum Vleeshuis</b> Das Museum Vleeshuis in der ehemaligen Fleischhalle ist der 600-jährigen Geschichte von Musik und Tanz in der Stadt gewidmet. Tauchen Sie ein in die Geschichte der Spielleute, sehen Sie sich an, wie Musikinstrumente angefertigt werden, erleben Sie die allerersten Bälle und Opernvorstellungen und genießen Sie vor allem die vielen wunderschönen Klänge.	01.01.2018	30.06.2022
 <b>MMB - Meisterwerken op zondag</b>	02.02.2020	04.12.2022
 <b>MAS - Dauerausstellung</b> Besuchen Sie die Dauerausstellungen des Museums.	21.04.2020	30.06.2022
 <b>Rubenshaus</b> Die permanente Sammlung enthält eine große Anzahl von Werken des Meisters, seiner berühmten Kollegen und Zeitgenossen. Es gibt aber noch mehr gute Gründe für einen Besuch des Rubenshauses.	02.07.2020	08.01.2023
 <b>MMB - Theeceremonies</b>	26.09.2020	14.05.2022
 <b>Museum Plantin-Moretus</b> Am 30. September 2016 wird das vollständig erneuerte Museum Plantin-Moretus, UNESCO Weltkulturerbe, wiedereröffnet. Das Haus, der Verlag und die Familie werden mehr als je zuvor wieder zum Leben erweckt. Lassen Sie sich den Geruch des Holzes, des Leders, der Tinte und der Weisheit durch die Nase gehen. Hören Sie der Stille des Innengartens, dem Knacken der Holzböden, dem geschäftigen Treiben der ältesten Druckpressen der Welt.	29.11.2020	30.06.2022
 <b>Red Star Line   Dauerausstellung</b> Dauerausstellung	05.12.2020	31.01.2023

### Schritt 3: Klicken Sie auf ein Datum und wählen Sie ein verfügbares Zeitfenster.

Wählen Sie ein Datum.

MAI 2022 - JUNI 2022															
MAI							JUNI								
M	D	M	D	F	S	S	M	D	M	D	F	S	S		
17						1	22		1	2	3	4	5		
18	2	3	4	5	6	7	8	23	6	7	8	9	10	11	12
19	9	10	11	12	13	14	15	24	13	14	15	16	17	18	19
20	16	17	18	19	20	21	22	25	20	21	22	23	24	25	26
21	23	24	25	26	27	28	29	26	27	28	29	30			
22	30	31						27							

Die verfügbaren Zeiten für Dienstag, 10. Mai 2022 sind:

- 13:30  117 von 150 verfügbar
- 14:00  146 von 150 verfügbar
- 14:30  148 von 150 verfügbar
- 15:00  148 von 150 verfügbar
- 15:30  150 von 150 verfügbar

### Schritt 4: Geben Sie an, wie viele Karten Sie pro Preisklasse wünschen, und legen Sie diese in den Warenkorb.

Teilnehmerzahl

Sie können höchstens 50 Teilnehmer anmelden.

Erwachsene <sup>Ⓢ</sup>	€ 12,00	<input type="text" value="0"/>
- 18 Jahre	€ 0,00	<input type="text" value="0"/>
18 bis einschließlich 25 Jahre	€ 8,00	<input type="text" value="0"/>
A Karte	€ 8,00	<input type="text" value="0"/>
Erhöhte Reduzierung (mit A-Karte)	€ 0,00	<input type="text" value="0"/>
Lehrerkarte (KLASSE)	€ 0,00	<input type="text" value="0"/>
vrienden antwerpse stedelijke musea   vast	€ 0,00	<input type="text" value="0"/>
Rabattkarte (Museumspass, Antwerp City Card, ...)	€ 0,00	<input type="text" value="0"/>
Museumspass kaufen	€ 59,00	<input type="text" value="0"/>
Supervisor einer behinderten Person	€ 0,00	<input type="text" value="0"/>
<b>Zwischensumme</b>	<b>€ 0,00</b>	

VORIGE

IN DEN WARENKORB LEGEN

**Schritt 5: Klicken Sie auf „Fortsetzen“, wenn Sie Ihre Bestellung abschließen möchten, oder auf „Weiter einkaufen“, wenn Sie weitere Eintrittskarten bestellen möchten.**

## Warenkorb

Warenkorb → Einloggen → Bezahlen → Bestätigung

MAS - Dauerausstellung € 10,00 € 10,00 X  
Datum: 10.05.2022, Zeit: 14:00, Kartenanzahl: 1  
1 Erwachsene € 10,00

---

Gesamtsumme € 10,00

[+ Gutschein-Code eingeben](#)

[Warenkorb leeren](#)

**WEITER EINKAUFEN** **FORTSETZEN**

**Schritt 6: Klicken Sie auf „Anmelden“ und melden Sie sich mit Ihrem Benutzernamen und Passwort an.**

Noch kein Konto? Dann klicken Sie auf „Registrieren“ und richten sich mit Benutzernamen und Kennwort ein Konto ein. Geben Sie Ihre persönlichen Daten ein und haken Sie „Ich stimme den Allgemeinen Geschäftsbedingungen zu“ ab. Damit erfüllt das Museum die Vorgaben des belgischen Sicherheitsrates zum Contact Tracing.

## Einloggen

Warenkorb → Einloggen → Bezahlen → Bestätigung

Geben Sie Ihre Bestellung durch Anmelden auf oder beim Registrieren eines neuen Accounts.

**REGISTRIEREN** **ANMELDEN**

Anmelden	Registrieren
<p>Anmelden</p> <p>Benutzername <input type="text" value="XXX"/></p> <p>Passwort <input type="password"/></p> <p><b>ANMELDEN</b></p> <p><input checked="" type="checkbox"/> Speichern Sie mich auf diesem Computer. Nicht geeignet für öffentliche Computer</p> <p><a href="#">» Als neuer Benutzer anmelden.</a></p> <p><a href="#">» Passwort vergessen?</a></p>	<p>Personaldaten</p> <p>* = Pflichtfeld</p> <p>Geschlecht <input type="text"/></p> <p>Nachname* <input type="text"/></p> <p>Vorname* <input type="text"/></p> <p>Land <input type="text" value="Belgien"/></p> <p>Postleitzahl <input type="text"/></p> <p>Ort <input type="text"/></p> <p>E-Mail* <input type="text"/></p> <p>Telefon <input type="text"/></p> <p><input type="checkbox"/> Ich bin einverstanden. <a href="#">allgemeine Bedingungen</a></p> <p>Anmeldedaten</p>

**Schritt 7: Wenn Sie angemeldet sind, klicken Sie bitte auf „Online zahlen mit Ingenico“, wonach Sie die Bezahlung vornehmen können.**

Online zahlen mit Ingenico

Klicken Sie auf unterstehenden Knopf, um ihre Bestellung zu bestätigen. Sie werden weitergeleitet zur sicheren Zahlungsumgebung von Ingenico. Halten Sie Ihre Kreditkarte und/oder Kontodaten bereit.





**ZAHLEN SIE ONLINE MIT INGENICO**



**Schritt 8: Wählen Sie die gewünschte Bezahlungsmethode im zweiten Block.**

**Zahlungsbestätigung**


Bestellnummer : TVCU2QUNQRAVHG35493H5N7NPGC2GQ  
Gesamtbetrag : 8.00 EUR  
Zahlungsempfänger : Stad Antwerpen

Bitte wählen Sie eine Zahlungsmethode aus, indem Sie auf das jeweilige Logo klicken.  
Karte: SSL gesicherte Transaktion

  [Kann ich mit meiner Maestro Karte bezahlen?](#)

Verified by   [Learn more](#)

Zahlung verarbeitet von 

[Über Worldline](#) | [Sicherheit](#) | [Rechtliche Informationen](#)



## Schritt 9: Wenn die Bezahlung erfolgreich war, erhalten Sie die nachfolgende Meldung.

Vielen Dank für die Bestellung.

Im Folgenden finden Sie einen Überblick Ihrer Bestellung. Sie können die Liste auch in der Rubrik [Historik und Übersichten](#) auf Ihrer Profilseite wiederfinden.

---

Museum Vleeshuis

Datum: 12.05.2022, Zeit: 10:00, Kartenanzahl: 1

1 - 18 Jahre



[E-Tickets](#)

---

Behalten Sie die Tickets auf Ihrem Telefon?

---

Museum Vleeshuis

- 18 Jahre



**Schritt 10: Ihre Eintrittskarten werden Ihnen per E-Mail zugeschickt oder Sie finden sie später oben auf der Seite unter „Mein Profil“. Klicken Sie auf „Historik und Übersichten“ und wählen Sie die Kategorie „Meine E-tickets“.**

## Historik und Übersichten

'Historik und Übersichten' bieten die Möglichkeit, alle Bestellungen nachzusehen. Wählen Sie die gewünschte Übersicht aus, um sich die Einzelheiten anzusehen.

-- Wählen Sie den gewünschten Überblick aus --

-- Wählen Sie den gewünschten Überblick aus --

Meine E-Tickets

Meine Gutscheine

Meine Eintrittskarten

Meine Ausstellungen